



YESERO



RAFAEL VALLÉS ARÁNDIGA, S.L.



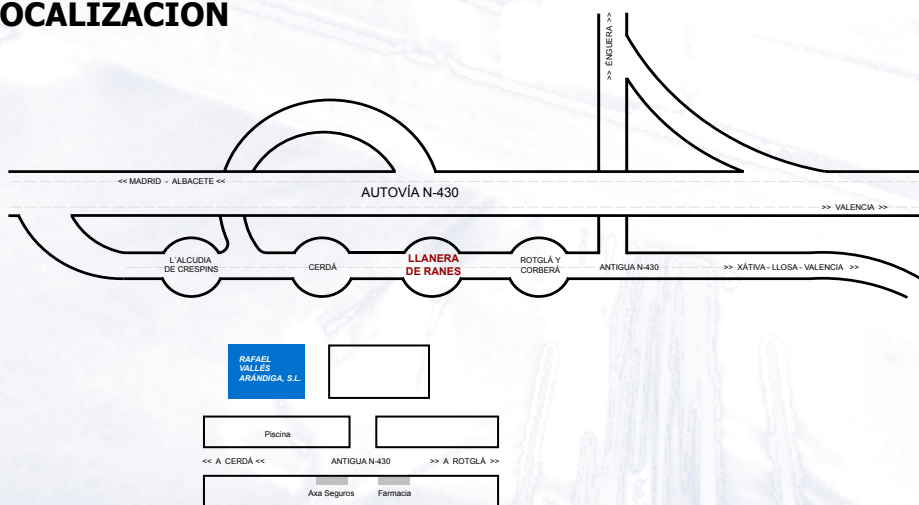
Rafael Vallés Arándiga, S.L.

Herramientas para la escayola, construcción y bellas artes.



De acuerdo con la política de desarrollo continuo de nuestros productos nos reservamos el derecho de modificar cualquier especificación, sistema, etc., sin previo aviso.

LOCALIZACIÓN





ÍNDICE ALFABÉTICO / FOTOGRÁFICO

Imagen	Descripción	Pág.	Imagen	Descripción	Pág.	Imagen	Descripción	Pág.
	Alisador de Esponja para Esquinas	30		Guiones para Yesero	29		Rascadores de Suelo	31
	Alisadores de Esponja	30		Junquillos	8		Rascadores para Esquinas	27
	Alisadores de Techo	30		Llanas Acero al Carbono	19 y 20		Rasqueta de Suelo	31
	Batidoras Eléctricas + Mezcladores	2		Llanas de Plástico	15 y 21		Recambios de Llanas de Plástico	22
	Batidoras Manuales	6		Llanas Inox.	16, 17, 18 y 19		Regles con Nivel	11
	Bolas de Esponja	28		Regles de Aluminio para Yesero	10 y 11		Regles de Aluminio para Yesero con Antivibración	12
	Clavos de Yesero	12		Regles Fijos	9		Taladro + Batidor	1
	Cuchillas de Techo	26		Mangos para Rascadores	31		Talocha de Aluminio	15
	Espátula Curva	28		Mezcladores	3, 4 y 5		Talocha de Madera	15
	Espátulas de Emplastecer	23, 24 y 25		Mordazas Angulares	28		Talochas de Plástico	13 y 14
	Esquinero de Aluminio	27		Paletines para Esquinas	27		Talochas de Solador en Punta	15
	Guardavivos	7 y 8		Pasteras	7			



HERRAMIENTAS ELÉCTRICAS • ELECTRICS TOOLS • OUTILS ÉLECTRIQUES

TALADRO + BATIDOR SPARKY 1010 W. DOBLE VELOCIDAD. *Drill + Double Speed 1010 W. Sparky Whisk.*

Forage + Bateur Makita 1010 W. Sparky Vitesse.



REF. 333RB1

REF. 333RB3

MEZCLADORES.
Mixers.
Malaxeurs.

**PRECIOS ESPECIALES PARA
10 O + UNIDADES**

Incluye:

- 1 batidor de 1010 W. para mortero y materiales altamente viscosos (333ES9).
- 1 mezclador de ø120 para materiales viscosos (333RB1) y 1 mezclador de ø140 para cemento y cola (333RB3).
- Portabrocas de 16 mm.
- Acople portabrocas a M14 galvanizado.

TALADRO BATIDOR ELÉC. 1010 W. CON MEZ. 333RB1 y 333RB3

Ref.	EAN	mm	K grs	
333E09	8429885021672	ø120 - ø140	6'3	1

TALADRO BATIDOR ELÉC. 1010 W. + 2 MEZCLADORES 333RB1

Ref.	EAN	mm	K grs	
333E10	8429885023225	ø120 - ø120	6'1	1

TALADRO BATIDOR ELÉCTRICO 1010 W.

Ref.	EAN	mm	K grs	
333ES9	8429885021627		3'7	1/BP

ACOPLE TALADRO BATIDOR M14 GALVANIZADO

Ref.	EAN	mm	grs	
333EA9	8429885023072			1

ESCOBILLA TIPO "A" TALADRO BATIDOR 1010 W.

Ref.	EAN	mm	grs	
333RB701	8429885037628			1

ESCOBILLA TIPO "B" TALADRO BATIDOR 1010 W.

Ref.	EAN	mm	grs	
333RB702	8429885037635			1

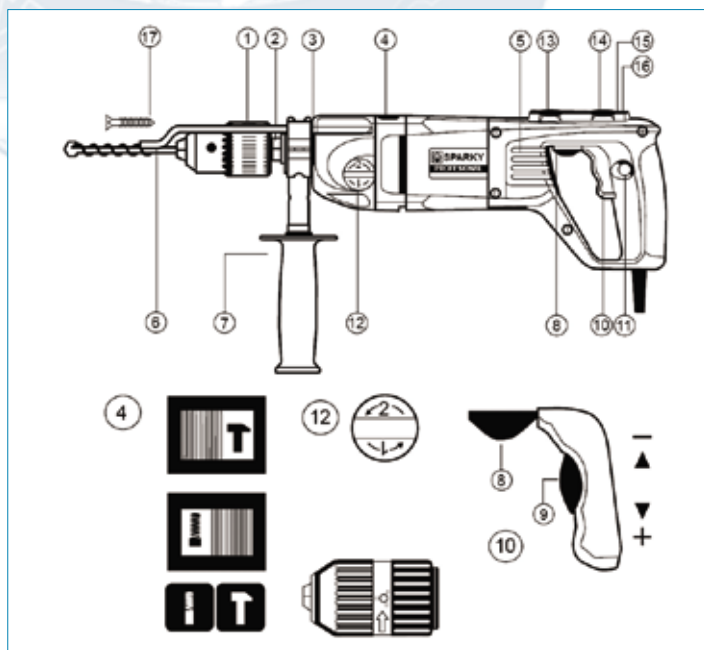
JUEGO ESCOBILLAS PARA TALADRO BATIDOR 333E09

Ref.	EAN	mm	grs	
333RB7	8429885007485			2/BP

CARACTERÍSTICAS

Capacidad Volumen	30 L. (15 L.)*
1ª Velocidad (Mezclador)	0 - 800rpm
2ª Velocidad (Taladro)	0 - 2000rpm
Potencia	230 V./1010 W.
Electrónica	Sí
Peso (Kgrs.)	3'7

*15 L. CON MEZCLADOR 333RB3



- 333E0901 (1) Mandril de tulipa
- 333E0902 (2) Lugar de fijación del husillo
- 333E0903 (3) Protección del cuello
- 333E0904 (4) Conmutador de los regimenes de trabajo
- 333E0905 (5) Aberturas de ventilación
- 333E0906 (6) Línea limitadora
- 333E0907 (7) Mango adicional
- 333E0908 (8) Palanca de cambio del sentido de rotación
- 333E0909 (9) Regulador eléctrico de revoluciones
- 333E0910 (10) Interruptor
- 333E0912 (12) Conmutador de las dimensiones de velocidad
- 333E0913 (13) Rotor
- 333E0914 (14) Estator
- 333E0915 (15) Muelle
- 333E0916 (16) Bolas de rodamiento
- 333E0917 (17) Tornillo anclaje ø5x45 mm.
- 333E0918 (18) Anillo sieger A35 - 5DS
- 333E0920 (20) Set eje - muelle - rodamiento
- 333E0921 (21) Interruptor atornillador eléctrico



HERRAMIENTAS ELÉCTRICAS • ELECTRICS TOOLS • OUTILS ÉLECTRIQUES

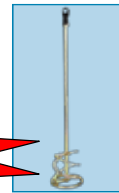
BATIDORAS ELÉCTRICAS + MEZCLADORES. Electric Mixers + Mixers. Malaxeurs Électriques + Malaxeurs.

BATIDOR SPARKY 1050 W. + MEZCLADOR 333RB3 ø140

Ref.	EAN	mm	Kgrs	
333BM1	8429885045432	ø140	5'9	1

CARACTERÍSTICAS

Velocidad en vacío (Min. ⁻¹)	0 - 530
Par de giro máximo (Nm.)	50
Diámetro del cuello de sujeción (Mm.)	43/L22
Rosca del husillo	M14, interna
Peso (Kgrs.)	4'5
Potencia absorbida (W.)	1050



REF. 333RB3
MEZCLADOR.
Mixer.
Malaxeur.


Incluye:
- Batidor Sparky 1050 W.
- 1 mezclador de ø140 para cemento y cola (333RB3).

BATIDOR SPARKY 1050 W. 2 VEL. + MEZCLADOR 333RB3 ø140

Ref.	EAN	mm	Kgrs	
333BM2	8429885045449	ø140	6	1

CARACTERÍSTICAS

Velocidad en vacío (Min. ⁻¹)	0 - 530/0 - 740
Par de giro máximo (Nm.)	55
Diámetro del cuello de sujeción (Mm.)	43/L22
Rosca del husillo	M14, interna
Peso (Kgrs.)	4'6
Potencia absorbida (W.)	1050



REF. 333RB3
MEZCLADOR.
Mixer.
Malaxeur.

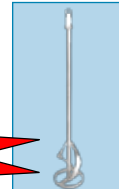
Incluye:
- Batidor Sparky 1050 W.
- 2 velocidades
- 1 mezclador de ø140 para cemento y cola (333RB3).

BATIDOR STAYER 1200 W. + MEZCLADOR 333RB2 ø120

Ref.	EAN	mm	Kgrs	
333BM3	8429885051273	ø140	6'7	1/BP

CARACTERÍSTICAS

Potencia (W.)	1200
Giros en vacío (Min.)	300/650
Hélice (Mm.)	140
Inserción (M.)	M14
Peso (Kgrs.)	5'7
Par de apriete (Nm.)	25/12,5



REF. 333RB2
MEZCLADOR.
Mixer.
Malaxeur.


Incluye:
- Batidor Stayer 1200 W.
- 1 mezclador de ø120 para cemento y cola (333RB2).

BATIDOR STAYER 1600 W. + MEZCLADOR 333RB3 ø140

Ref.	EAN	mm	Kgrs	
333BM4	8429885051280	ø140	7'4	1/BP

CARACTERÍSTICAS

Potencia (W.)	1600
Giros en vacío (Min.)	300/650
Hélice (Mm.)	160
Inserción (M.)	M14
Peso (Kgrs.)	6
Par de apriete (Nm.)	37/18,5




REF. 333RB3
MEZCLADOR.
Mixer.
Malaxeur.

Incluye:
- Batidor Stayer 1600 W.
- 1 mezclador de ø140 para cemento y cola (333RB3).



MEZCLADORES • MIXERS • MÉLANGEURS

MEZCLADORES DE PINTURA. Paint Mixers. Malaxeurs pour Peinture.



MEZCLADORES DE PINTURA

Ref.	EAN	mm	grs	
101400	8429885101046	ø 80 - h 415	236	1
101300	8429885101039	ø 100 - h 575	461	1

MEZCLADORES PARA MATERIALES VISCOSOS. Viscous Material Mixers. Malaxeurs pour Matériaes Visqueuses.




MEZCLADORES PARA MATERIALES VISCOSOS

Ref.	EAN	mm	grs	
101100	8429885101015	ø 90 - h 500	339	1/12/48
101200	8429885101022	ø 120 - h 600	937	1/6/18

MEZCLADORES PARA MATERIALES VISCOSOS ROSCA M14

Ref.	EAN	mm	K grs	
333RB1	8429885007461	ø120 - 600 M14	1'2	1/6/18
333RB0	8429885012205	ø140 - 600 M14	1'4	1
333RB9	8429885023102	ø160 - 600 M14	1'6	1/BP

MEZCLADOR MULTIUSOS ROSCA M14. Standard Mixer M14. Malaxeur General M14.



MEZCLADOR MULTIUSOS ROSCA M14


Ref.	EAN	mm	K grs	
333RB2	8429885333065	ø120 - 600 M14	1'0	1



MEZCLADORES • MIXERS • MÉLANGEURS

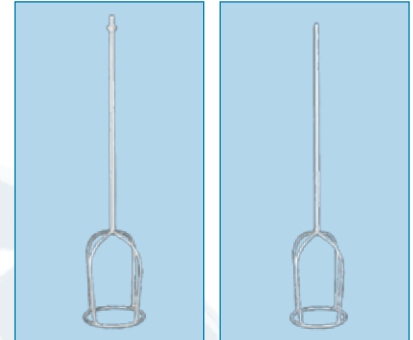
MEZCLADORES PARA MORTERO. *Mortar Mixers. Malaxeurs pour Mortier.*

MEZCLADOR PARA MORTERO

Ref.	EAN	mm	grs	Image
101500	8429885101053	ø 80 - h 540	514	

MEZCLADOR MORTERO ROSCA M14

Ref.	EAN	mm	grs	Image
101501	8429885043018	ø 80 - h 540	514	1/BP



MEZCLADORES JAULA GALVANIZADOS. *Galvanized Cage Mixers. Malaxeurs Cage Galvanisés.*

MEZCLADOR JAULA GALVANIZADO

Ref.	EAN	mm	grs	Image
101700	8429885003289	ø 80 - h 660	505	1

MEZCLADOR JAULA GALVANIZADO ROSCA M14

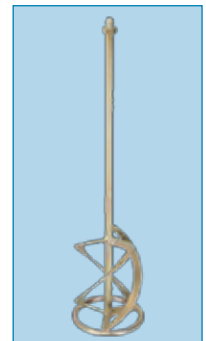
Ref.	EAN	mm	grs	Image
101701	8429885045821			1/BP



MEZCLADOR PARA CEMENTO Y COLA ROSCA M14. *Thread M14 Glue and Cement Mixer. Malaxeur pour Ciment et Queue Fil M14.*

MEZCLADOR PARA CEMENTO Y COLA ROSCA M14


Ref.	EAN	mm	K grs	Image
333RB3	8429885333072	ø140 - 600 M14	1'4	1





MEZCLADORES • MIXERS • MÉLANGEURS

MEZCLADORES PARA YESO. Gypsum Mixers. Malaxeurs pour Gypse.



MEZCLADOR PARA YESO

Ref.	EAN	mm	grs	
101800	8429885006068	∅ 100 - h 600	988	1

MEZCLADOR PARA YESO ROSCA M14

Ref.	EAN	mm	grs	
101801	8429885006396	∅100 - 600 M14	988	1

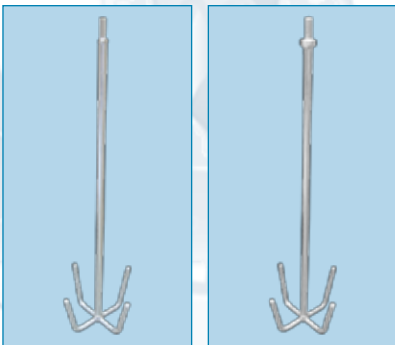
MEZCLADOR PARA YESO CON 2 ASPAS. Gypsum Mixer with 2 Crosspieces. Malaxeur pour Gypse avec 2 Croix.



MEZCLADOR PARA YESO CON 2 ASPAS

Ref.	EAN	mm	grs	
101802	8429885038397			1/BP

MEZCLADORES MONOCAPA 4 ASPAS. 4 Crosspieces Monolayer Mixers. Malaxeurs Monocouche 4 Croix.




MEZCLADOR MONOCAPA 4 ASPAS ACOPLE HEXAGONAL

Ref.	EAN	mm	grs	
101804	8429885045173			1

MEZCLADOR MONOCAPA 4 ASPAS ROSCA M14

Ref.	EAN	mm	grs	
101805	8429885045579			1

MEZCLADORES 4 ASPAS. 4 Crosspieces Mixers. Malaxeurs 4 Croix.



MEZCLADOR 4 ASPAS

Ref.	EAN	mm	K grs	
101600	8429885005559	∅ 250 - h 530	1'09	1

MEZCLADOR 4 ASPAS ROSCA M14

Ref.	EAN	mm	K grs	
101601	8429885006389	M14	1'12	1



BATIDORAS MANUALES • MANUALS MIXERS • BATTEURS MANUÉLLES

BATIDORA PVC 400 MM. *PVC Manual Mixer 400 Mm.* Batteur Manuëlle du PVC 400 Mm.

BATIDORA PVC 400 MM. SIN MANGO

Ref.	EAN	mm	grs	
333M03	8429885004279	400	142	1/10/80




BATIDORA PVC 400 MM. + MANGO MADERA 1,2 MTR.

Ref.	EAN	mm	grs	
333M04	8429885005054	400x1200	600	1

MANGO MADERA


Ref.	EAN	mm	grs	
663M08	8429885664534	ø27,8x1200	417	1



BATIDORA MANUAL PVC 300 MM. CON MANGO MADERA. *300 Mm. PVC Manual Mixer with Wood Handle.*
Batteur Manuëlle du PVC 300 Mm. avec Manque du Bois.

BATIDORA MANUAL PVC 300 MM. CON MANGO MADERA

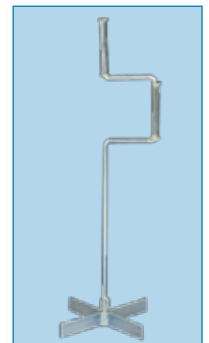
Ref.	EAN	mm	grs	
333M06	8429885007454	300	724	1



BATIDORA MANUAL GALVANIZADA. *Galvanized Manual Mixer.* Batteur Manuëlle Galvanisé.

BATIDORA MANUAL GALVANIZADA

Ref.	EAN	mm	K grs	
333M02	8429885333058	ø 350 - h 880	2'1	1





PASTERAS • MIXING CONTAINERS • RÉCIPIENTS POUR MÉLANGER

PASTERAS GALVANIZADAS 100 LITROS. 100 Litres Galvanized Mixing Containers. Caisse à Gâcher Galvanisés 100 Litres.



PASTERA GALVANIZADA 100 LITROS (7 CUBOS)

Ref.	EAN	mm	K grs	
663G00	8429885666675	950x455x430	13'9	1

PASTERA GALVANIZADA CON ASAS 100 LITROS (7 CUBOS)

Ref.	EAN	mm	K grs	
663GA0	8429885012595	950x455x430	14'0	1/BP

PASTERA GALVANIZADA ENCAJABLE 100 LITROS (7 CUBOS)

Ref.	EAN	mm	K grs	
663GE0	8429885049164	950x455x430		1

* La pastera galvanizada encajable disminuye un **44%** el volumen de almacenamiento con respecto a la referencia 663G00.

PASTERA GALVANIZADA PLEGABLE 100 LITROS (7 CUBOS)

Ref.	EAN	mm	K grs	
663GP0	8429885033392	950x455x430		1/BP

PASTERA GRANDE GALVANIZADA 120 LITROS. 120 Litres Large Galva. Mixing Container. Caisse à Gâcher Galva. Grande 120 Litres.



PASTERA GRANDE GALVANIZADA 120 LITROS (9 CUBOS)

Ref.	EAN	mm	K grs	
663G01	8429885012601	1000x780x620	16'8	1

PASTERAS DOBLES GALVANIZADAS. Doubles Galvanized Mixing Containers. Caisse à Gâcher Doubles Galvanisés.



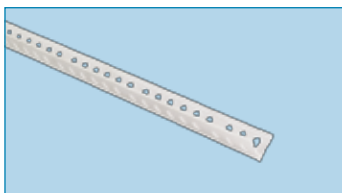
PASTERAS DOBLES GALVANIZADAS

Ref.	EAN	mm	K grs	
663GD1	8429885022938	120litros	15'2	1
663GD2	8429885022921	140litros	17'2	1

* Posibilita el trabajo de dos operarios simultáneamente.

GUARDAVIVOS • CORNER PROTECTORS • MAIN COURANTES

GUARDAVIVOS PVC. PVC Corner Protectors. Main Courantes PVC.



GUARDAVIVOS PVC

Ref.	EAN	mm	K grs	
303001	8429885034290	2500	24'2	100
303003	8429885042783	2600	25'7	100
303002	8429885034306	2700	27'2	100
303004	8429885042776	2800	28'7	100/BP
303005	8429885042769	3000	30'2	100
303007	8429885047153	3500	35'8	100/BP
303006	8429885045586	4000	40'9	100/BP

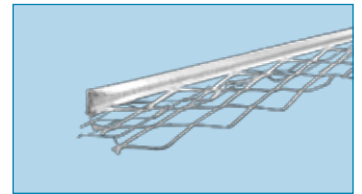


GUARDAVIVOS • CORNER PROTECTORS • MAIN COURANTES

GUARDAVIVO GALVANIZADO 4 MALLAS. *4 Mesh Galvanized Corner Protector.* Main Courante Galvanisé 4 Maille.

GUARDAVIVO GALVANIZADO 4 MALLAS


Ref.	EAN	mm	grs	Icon
3034G1	8429885035112	2500		



GUARDAVIVO PVC FACHADA GRANDE. *Big Frontage PVC Corner Protector.* Main Courante PVC Façade Grand.

GUARDAVIVO PVC FACHADA GRANDE

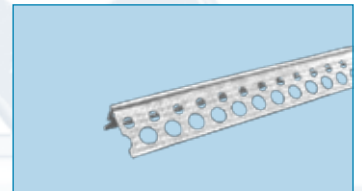
Ref.	EAN	mm	grs	Icon
303FG1	8429885039691	2600		



GUARDAVIVO YESO GALVANIZADO. *Galvanized Plaster Corner Protector.* Main Courante pour Plâtre Galvanisé.

GUARDAVIVO YESO GALVANIZADO


Ref.	EAN	mm	grs	Icon
303MG1	8429885035105	2500		



GUARDAVIVO PVC MONOCAPA PUNTA FINA / TABIQUE. *Pointed Fine / Thin Wall Monolayer PVC Corner Protector.* Main Courante PVC Monocouch Pointe Bon / Cloison.

GUARDAVIVO PVC MONOCAPA PUNTA FINA/TABIQUE


Ref.	EAN	mm	grs	Icon
303T25	8429885038724	2500		



GUÍAS MAESTRAS EN "T". *Masters Guides in "T".* Guides Maîtres en "T".

GUÍAS MAESTRAS EN "T"

Ref.	EAN	mm	grs	Icon
303MA1	8429885035075	H.6 - 2500		
303MA2	8429885035082	H.8 - 2500		



JUNQUILLOS MONOCAPA PVC • PVC MONOLAYER JONQUILS • JONQUILLES MONOCOUCHE PVC

JUNQUILLOS MONOCAPA PVC. *PVC Monolayer Jonquils.* Jonquilles Monocouche PVC.


JUNQUILLOS MONOCAPA 20 MM. ANCHOS PVC GRISES

Ref.	EAN	mm	grs	Icon
303J20	8429885035464	2000		
303J21	8429885040185	3000		



JUNQUILLO MONOCAPA 30 MM. ANCHO PVC BLANCO


Ref.	EAN	mm	grs	Icon
303J30	8429885040147	2000		





REGLES FIJOS • FIXEDS LEVERS • RÈGLES FIXÉES


REGLES FIJOS DE ALUMINIO. *Aluminium Fixeds Levers. Règles Fixées d'Aluminium.*



REGLES FIJOS DE ALUMINIO

Ref.	EAN	mm	grs	
305422	8429885012861	1500x40x20	750	1/BP
305423	8429885006945	2000x40x20	1000	1/BP
305424	8429885006952	2500x40x20	1250	1/BP
305425	8429885006969	3000x40x20	1500	1/BP
305401	8429885006839	1000x40x40	653	1/BP
305402	8429885305512	1500x40x40	980	1/BP
305403	8429885305017	2000x40x40	1350	1
30540C	8429885012878	2200x40x40	1485	1/BP
30540B	8429885006938	2400x40x40	1620	1/BP
305404	8429885305024	2500x40x40	1688	1
305406	8429885006877	2600x40x40	1755	1/BP
305407	8429885006891	2700x40x40	1823	1/BP
305408	8429885006907	2800x40x40	1890	1/BP
305409	8429885006914	2900x40x40	1958	1/BP
305405	8429885305031	3000x40x40	2025	1
30540A	8429885006921	3500x40x40	2363	1/BP
30540D	8429885033286	6000x40x40	4051	1/BP
305412	8429885022211	1500x45x15	427	1/BP
305413	8429885022204	2000x45x15	569	1/BP
305414	8429885023966	2500x45x15	711	1/BP
305415	8429885022228	3000x45x15	854	1/BP
305502	8429885305505	1500x50x50	1125	1/BP
305503	8429885305444	2000x50x50	1500	1/BP
305504	8429885305451	2500x50x50	1815	1
305505	8429885305468	3000x50x50	2178	1/BP
305623	8429885009878	2000x60x20	750	1/BP
305626	8429885012892	2400x60x20	900	1/BP
305624	8429885006976	2500x60x20	938	1/BP
305625	8429885006983	3000x60x20	1125	1/BP
305642	8429885305536	1500x60x40	1160	1/BP
305643	8429885305079	2000x60x40	1545	1/BP
305644	8429885305086	2500x60x40	1850	1/BP
305645	8429885305093	3000x60x40	2200	1/BP
305648	8429885046873	6000x60x40	4400	1/BP
305602	8429885305529	1500x60x60	1346	1/BP
305603	8429885305048	2000x60x60	1795	1/BP
305606	8429885012908	2400x60x60	2154	1/BP
305604	8429885305055	2500x60x60	2244	1
305605	8429885305062	3000x60x60	2692	1/BP
305722	8429885050764	1500x70x20	524	1/BP
305723	8429885006990	2000x70x20	698	1/BP
305724	8429885007003	2500x70x20	873	1/BP
305725	8429885007010	3000x70x20	1047	1/BP

REGLES FIJOS GALVANIZADOS. *Galvanized Fixeds Levers. Règles Fixées Galvanisés.*



REGLES FIJOS GALVANIZADOS


Ref.	EAN	mm	grs	
304F01	8429885048754	1000x40x40		1/BP
304F02	8429885048761	1500x40x40		1/BP
304F03	8429885006693	2000x40x40		1
304F12	8429885046583	2300x40x40		1/BP
304F09	8429885013066	2400x40x40		1/BP
304F04	8429885006372	2500x40x40		1
304F08	8429885008987	2600x40x40		1
304F05	8429885006709	3000x40x40		1
304F06	8429885006716	3500x40x40		1
304F07	8429885006723	4000x40x40		1
304F10	8429885040055	5000x40x40		1/BP
304F11	8429885043162	6000x40x40		1/BP



REGLES YESERO • PLASTER LEVERS • RÈGLES POUR PLÂTIER

REGLES DE ALUMINIO YESERO HA. *HA Aluminium Plaster Levers.* Règles d'Aluminium pour Plâtier HA.

REGLES DE ALUMINIO YESERO HA				
Ref.	EAN	mm	grs	
305H08	8429885007027	800	635	1/2/BP
305H10	8429885305109	1000	775	1/2
305H12	8429885305116	1200	910	1/2
305H15	8429885305123	1500	1150	1/2
305H18	8429885305130	1800	1350	1/2
305H20	8429885305147	2000	1500	1/2
305H25	8429885305420	2500	1900	1/2
305H30	8429885007164	3000	2300	1/2/BP



REGLES DE ALUMINIO YESERO HC. *HC Aluminium Plaster Levers.* Règles d'Aluminium pour Plâtier HC.


REGLES DE ALUMINIO YESERO HC				
Ref.	EAN	mm	grs	
305HC7	8429885007218	800	950	1/2/BP
305HC0	8429885305413	1000	1175	1/2
305HC1	8429885305161	1200	1400	1/2
305HC2	8429885305178	1500	1750	1/2
305HC3	8429885305185	1800	2100	1/2
305HC4	8429885305192	2000	2325	1/2
305HC8	8429885007232	2200	255	1/2/BP
305HC5	8429885305314	2500	2900	1/2
305HC6	8429885005887	3000	3475	1/2/BP



* Modelo con vibración, consultar página 12.


REGLES DE ALUMINIO YESERO TRAPEZOIDALES. *Trapezoids Aluminium Plaster Levers.* Règles d'Aluminium pour Plâtier Trapézoïdes.

REGLES DE ALUMINIO YESERO TRAPEZOIDALES				
Ref.	EAN	mm	grs	
305T08	8429885007249	800	650	1/2/BP
305T10	8429885305307	1000	800	1/2
305T12	8429885305215	1200	950	1/2
305T15	8429885305222	1500	1200	1/2
305T18	8429885305239	1800	1450	1/2
305T20	8429885305246	2000	1575	1/2
305T22	8429885007362	2200	1625	1/2/BP
305T25	8429885305437	2500	2000	1/2
305T30	8429885020958	3000	2375	1/2/BP
305T50	8429885021870	5000	3225	1/BP/FE
305T60	8429885047580	6000	3870	1/BP/FE



REGLES DE ALUMINIO YESERO TRAPEZOIDALES ERGONÓMICOS. *Ergonomics Trapezoids Aluminium Plaster Levers.*
Règles Trapézoïdes d'Aluminium Ergonomiques pour Plâtier.

REGLES DE ALUMINIO YESERO TRAPEZOIDALES ERGO.				
Ref.	EAN	mm	grs	
305TF7	8429885047832	800	700	1/2/BP
305TF0	8429885020675	1000	875	1/2/BP
305TF1	8429885020699	1200	1050	1/2/BP
305TF2	8429885020712	1500	1270	1/2/BP
305TF3	8429885020736	1800	1575	1/2/BP
305TF4	8429885020750	2000	1750	1/2/BP
305TF5	8429885020774	2500	2187	1/2/BP




* Hendidura para un agarre ergonómico.



REGLES YESERO • PLASTER LEVERS • RÈGLES POUR PLÂTIER


REGLE HC CON 2 MANGOS REDONDOS LATERALES. *HC Plaster Lever with 2 Wings Rounds Handles.*
Règle HC Ferme avec 2 Manches Rondes Latérales.



REGLE HC CON 2 MANGOS REDONDOS LATERALES

Ref.	EAN	mm	grs	
305HD4	8429885047597	2000		1/BP


REGLE TRAPEZOIDAL CON 2 MANGOS NORMALES LATERALES. *Trapezoid Plaster Lever with 2 Wings Normal Handles.*
Règle Trapézoïde avec 2 Manches Normales Latérales.



REGLE TRAPEZOIDAL CON 2 MANGOS NORMALES LATERALES

Ref.	EAN	mm	grs	
305TD4	8429885046606	2000		1/2/BP

REGLE YESERO ALUMINIO DOBLE "T". *Double "T" Aluminium Plaster Lever.* Règle d'Aluminium Double "T".

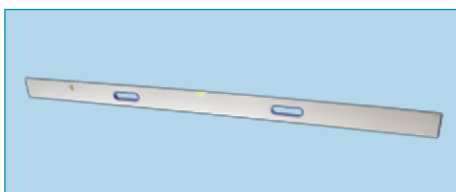


REGLE YESERO ALUMINIO DOBLE "T"

Ref.	EAN	mm	grs	
305TT1	8429885044534	1200		1/2/BP

REGLES CON NIVEL • LEVERS • RÈGLES AVEC NIVEAU

REGLES CON NIVEL DOBLE ASA ERGONÓMICAS. *Ergonomics Double Handle Lever Leadings.*
Règles avec Niveau Double Manche Ergonomiques.



REGLES CON NIVEL DOBLE ASA ERGONÓMICAS

Ref.	EAN	mm	grs	
664U15	8429885024635	1500x100x18	915	1/10
664U20	8429885024642	2000x100x18	1220	1/10
664U25	8429885024659	2500x100x18	1525	1/10

* Distancia entre asas de 50 cm., independientemente de la longitud del regle.



REGLES YESERO • PLASTER LEVERS • RÈGLES POUR PLÂTIER

REGLES DE ALUMINIO YESERO HC CON VIBRADOR. *HC Aluminium Plaster Levers with Vibrator.*
Règles d'Aluminium pour Plâtrier HC avec Vibreur.

REGLES DE ALUMINIO YESERO HC CON VIBRADOR


Ref.	EAN	mm	grs	
305HV0	8429885037659	1000		1/BP
305HV1	8429885037666	1200		1/BP
305HV2	8429885037673	1500		1
305HV3	8429885037734	1800		1/BP
305HV4	8429885037680	2000		1

TUBO AIRE ø6 PARA REGLE VIBRATORIO 5 MTR. + EMPALME

Ref.	EAN	mm	grs	
305HVT		5000		1

VIBRADOR PARA REGLE DE YESERO

Ref.	EAN	mm	grs	
305HVV				1



Utilizando el regle vibrador se ahorra en tiempo, agua y material. Se logra un acabado más compacto, gracias al efecto de la vibración, minimizando el esfuerzo, reduciendo posibles lesiones e incrementando la productividad.



CLAVOS • NAILS • CLOUS

CLAVOS DE YESERO. *Plaster Nails. Clous Plâtrier.*

CLAVOS DE YESERO

Ref.	EAN	mm	grs	
667002	8429885667023	150	204	1
667003	8429885667030	200	275	1


* Galvanizados y con punta templada.






TALOCHAS DE PLÁSTICO • PLASTIC FLOATS • TALOCHES DU PLASTIQUE

TALOCHAS DE PLÁSTICO. Plastic Floats. Taloches du Plastique.




TALOCHAS DE PLÁSTICO MANGO REDONDO				
Ref.	EAN	mm	grs	
662R00	8429885662042	350x175	580	1/22/BP
662R01	8429885662035	400x200	675	1/18
662R07	8429885662097	450x225	950	1/14/BP


* Medidas superiores a 450x225 ver "Mango Redondo Largo" o "Tapiado".



TALOCHAS DE PLÁSTICO MANGO TAPIADO				
Ref.	EAN	mm	grs	
662T01	8429885009861	400x200	696	1/18/BP
662T02	8429885662127	500x230	1000	1/23
662T03	8429885662134	500x300	1300	1/19
662T04	8429885662141	600x225	1200	1/20
662T06	8429885662110	600x300	1500	1/17



TALOCHAS DE PLÁSTICO MANGO NORMAL				
Ref.	EAN	mm	grs	
662001	8429885000349	400x200	665	1/18/BP



TALOCHAS DE PLÁSTICO MANGO REDONDO LARGO				
Ref.	EAN	mm	K grs	
662RL2	8429885000448	500x230	1'02	1/23
662RL4	8429885000462	600x225	1'23	1/20

TALOCHAS DE PLÁSTICO AFILADAS. Plastic Floats Sharpeds. Taloches du Plastique Effilés.



TALOCHAS DE PLÁSTICO AFILADAS MANGO REDONDO				
Ref.	EAN	mm	grs	
662RA1	8429885662196	400x200	550	1/18

* Medidas superiores a 400x200 mm. ver "Mango Redondo Largo" o "Tapiado".



TALOCHAS DE PLÁSTICO AFILADAS MANGO TAPIADO				
Ref.	EAN	mm	grs	
662TA2	8429885662240	500x230	898	1/23
662TA5	8429885002220	500x300	1198	1/19
662TA4	8429885002268	600x225	1098	1/20
662TA6	8429885002367	600x300	1398	1/17/BP



TALOCHAS DE PLÁSTICO AFILADAS MANGO REDONDO LARGO				
Ref.	EAN	mm	grs	
662RA4	8429885000509	500x230	890	1/23/BP
662RA0	8429885002350	600x300	1390	1/16/BP



TALOCHAS DE PLÁSTICO • PLASTIC FLOATS • TALOCHES DU PLASTIQUE

TALOCHAS DE PLÁSTICO LIGERAS. Slightly Plastic Floats. Taloches du Plastique Légers.

TALOCHA DE PLÁSTICO LIGERA MANGO REDONDO

Ref.	EAN	mm	grs	
662RB1	8429885662103	400x200	525	1/18



TALOCHA DE PLÁSTICO LIGERA MANGO NORMAL

Ref.	EAN	mm	grs	
6620B1	8429885000424	400x200	493	1/18



TALOCHAS DE PLÁSTICO LIGERAS MANGO REDONDO LARGO

Ref.	EAN	mm	grs	
662RB2	8429885000516	400x200	705	1/18/BP
662RG1	8429885002459	500x230	865	1/23/BP



TALOCHAS DE PLÁSTICO GRIS. Grey Plastic Floats. Taloches du Plastique Gris.

TALOCHAS DE PLÁSTICO GRIS MANGO PLÁSTICO

Ref.	EAN	mm	grs	
662QP1	8429885046361	280x160		1/25/BP
662QP2	8429885043902	360x190		1/18
662QP3	8429885043919	520x200		1/20
662P04	8429885662219	550x280		1



TALOCHAS DE PLÁSTICO GRIS MANGO REDONDO

Ref.	EAN	mm	grs	
662PM1	8429885051518	280x160		1
662QR2	8429885033033	360x190		1/18/BP
662QR3	8429885043315	520x200		1/BP



L
I
G
E
R
A
S


G
R
I
S

S
E
S



TALOCHAS METÁLICAS • METALLICS FLOATS • TALOCHES METALLIQUES


TALOCHA DE ALUMINIO. *Aluminium Float.* Taloche d'Aluminium.



TALOCHA DE ALUMINIO

Ref.	EAN	mm	K grs	
662TA8	8429885662172	500x270	1'1	1/23/BP

TALOCHAS SOLADOR PUNTA. *Point Floats.* Taloches Pointe.



TALOCHAS SOLADOR PUNTA

Ref.	EAN	mm	grs	
662TP1	8429885662189	500x90x1,2	576	1
662TP2	8429885009656	500x115x1,2	736	1

TALOCHA DE MADERA • WOOD FLOAT • TALOCHE DU BOIS

TALOCHA MADERA. *Wood Float.* Taloche du Bois.



TALOCHA MADERA

Ref.	EAN	mm	grs	
662M01	8429885005764	260x330	554	1/6/BP

LLANAS DE PLÁSTICO • PLASTIC TROWELS • TRUELLES DU PLASTIQUE

LLANAS DE PLÁSTICO. *Plastic Trowels.* Truelles du Plastique.



LLANA DE PLÁSTICO MANGO NORMAL PLÁSTICO

Ref.	EAN	mm	grs	
662TP0	8429885662165	270x180	240	1/12



TALOCHA DE PLÁSTICO PUNTA MANGO NORMAL PLÁSTICO

Ref.	EAN	mm	grs	
662TPP	8429885032883	270x180		1/BP



LLANA DE PLÁSTICO ABS MANGO AMERICANO

Ref.	EAN	mm	grs	
662TPA	8429885051808	300x140		1



LLANAS INOXIDABLES • RUSTPROOFS TROWELS • TRUELLES INOXYDABLES

LLANAS INOXIDABLES. Rustproofs Trowels. Truelles Inoxydables.

LLANAS INOXIDABLES CON TORNILLOS MANGO NORMAL

Ref.	EAN	mm	grs	
66TI01	8429885663872	300x150	360	1/12
66TI03	8429885663834	300x140	343	1/12
66TI07	8429885663841	280x120	296	1/12

LLANAS INOXIDABLES CON TORNILLOS MANGO REDONDO

Ref.	EAN	mm	grs	
66TIR1	8429885663896	300x150	392	1/12
66TIR3	8429885663858	300x140	375	1/12

LLANAS INOXIDABLES SOLDADAS MANGO NORMAL

Ref.	EAN	mm	grs	
663I40	8429885009687	400x150	480	1/12/BP
663I01	8429885663964	300x150	360	1/12/BP
663I03	8429885663292	300x140	343	1/12
663I07	8429885663315	280x120	296	1/12

LLANAS INOXIDABLES SOLDADAS MANGO REDONDO

Ref.	EAN	mm	grs	
663IR1	8429885663971	300x150	392	1/12
663IR3	8429885663414	300x140	375	1/12

CON TORNILLOS

SOLDADAS

CON TORNILLOS.
With screws.
Avec vis.



CON TORNILLOS.
With screws.
Avec vis.



SOLDADA.
Welded.
Soudeé.



SOLDADA.
Welded.
Soudeé.



LLANAS INOXIDABLES AFILADAS. Sharpeds Rustproofs Trowels. Truelles Inoxydables Effilées.

LLANAS INOX. AFILADAS CON TORNILLOS MANGO NORMAL

Ref.	EAN	mm	grs	
66TIA1	8429885666644	300x150	390	1/12
66TIA3	8429885663919	300x140	373	1/12
66TIA7	8429885663926	280x120	326	1/12

LLANAS INOX. AFILADAS CON TORNILLOS MANGO REDONDO

Ref.	EAN	mm	grs	
66TIR0	8429885666651	300x150	422	1/12
66TIRA	8429885663940	300x140	405	1/12
66TIR8	8429885663933	280x120	358	1/12

LLANAS INOXIDABLES AFILADAS SOLDADAS MANGO NORMAL

Ref.	EAN	mm	grs	
663IA1	8429885666668	300x150	390	1/12/BP
663IA3	8429885663322	300x140	373	1/12
663IA7	8429885663346	280x120	326	1/12

LLANAS INOXIDABLES AFILADAS SOLDADAS MANGO REDONDO

Ref.	EAN	mm	grs	
663IR0	8429885666606	300x150	422	1/12
663IRA	8429885663445	300x140	405	1/12
663IR8	8429885663438	280x120	358	1/12

CON TORNILLOS

SOLDADAS

AFILADA CON TORNILLOS.
Sharped with screws.
Effilée avec vis.



AFILADA CON TORNILLOS.
Sharped with screws.
Effilée avec vis.



AFILADA SOLDADA.
Sharped welded.
Effilée soudée.



AFILADA SOLDADA.
Sharped welded.
Effilée soudée.




I
N
O
X
I
D
A
B
L
E
S



LLANAS INOXIDABLES • RUSTPROOFS TROWELS • TRUELLES INOXYDABLES

LLANA INOXIDABLE AFILADA MANGO AMERICANO GOMA ROJA. *Red Rubber American Handle Sharped Rustproof Trowel.*
Truelle Inoxydable Effilée avec Manche Américain Caoutchouc Rouge.



AFILADA SOLDADA.
Sharped welded.
Effilée soudée.




LLANA INOX. AFILADA SOLDADA M. AMERICANO GOMA ROJA

Ref.	EAN	mm	grs	
663IAJ	8429885005511	280x120	424	1/4

LLANAS INOXIDABLES MANGO AMERICANO. *American Handle Rustproofs Trowels.* Truelles Inoxydables Manche Américain.



SOLDADA.
Welded.
Soudée.



LLANA INOXIDABLE SOLDADA MANGO AMERICANO MADERA

Ref.	EAN	mm	grs	
663IA9	8429885663353	280x130	450	1



SOLDADA.
Welded.
Soudée.



LLANA INOX. SOLDADA MANGO AMERICANO MADERA AZUL

Ref.	EAN	mm	grs	
663IAC	8429885663360	280x130	350	1



SOLDADA.
Welded.
Soudée.



LLANAS INOXIDABLES SOLDADAS MANGO AMERICANO GOMA

Ref.	EAN	mm	grs	
663IAL	8429885005399	240x100	295	1
663IAZ	8429885005382	200x80	240	1



SOLDADA.
Welded.
Soudée.



LLANA INOX. SOLDADA MANGO AMERICANO GOMA ESPECIAL

Ref.	EAN	mm	grs	
663IAGE	8429885035211	280x130	440	1/6/48

LLANA INOXIDABLE MANGO AMERICANO GOMA CANTOS REDONDOS. *American Handle Rustproof Trowel Rounded Edges.*
Truelle Inox. avec Manche Américain Caoutchouc Chansons Rondes.



SOLDADA.
Welded.
Soudée.



LLANA INOX. SOL. M. AMERICANO GOMA CANTOS REDONDOS

Ref.	EAN	mm	grs	
66IAZR	8429885037642	200x80	250	1

LLANA INOX. AFIL. MANGO AMERICANO GOMA ESPECIAL. *Special Rubber American Handle Sharped Rustproof Trowel.*
Truelle Inox. Effilée avec Manche Américain Caoutchouc Spécial.



AFILADA SOLDADA.
Sharped welded.
Effilée soudée.



LLANA INOX. AFIL. SOLD. MANGO AMERICANO GOMA ESPECIAL

Ref.	EAN	mm	grs	
663IAGE2	8429885038939	280x130	440	1/12/BP



LLANAS INOXIDABLES • RUSTPROOFS TROWELS • TRUELLES INOXYDABLES

LLANAS INOXIDABLES MANGO LARGO ROJO. *Red Large Handle Rustproofs Trowels. Truelles Inoxydables Manche Grande Rouge.*

LLANA INOXIDABLE CON TORNILLOS MANGO LARGO ROJO

Ref.	EAN	mm	grs	
66TR00	8429885001902	500x130	660	1/6

CON
TORNILLOS

CON TORNILLOS.
With screws.
Avec vis.




LLANA INOXIDABLE SOLDADA MANGO LARGO ROJO

Ref.	EAN	mm	grs	
66SR00	8429885001841	500x130	660	1/6

SOLDADAS


SOLDADA.
Welded.
Soudée.



LLANA INOX. SOLD. SUPLEMENTO ALUMINIO M. LARGO ROJO

Ref.	EAN	mm	grs	
663I10	8429885663032	480x130	730	1/6/36

SOLDADA.
Welded.
Soudée.



LLANAS INOXIDABLES AFILADAS MANGO LARGO ROJO. *Red Large Handle Sharpeds Rustproofs Trowels. Truelles Inoxydables Effilées Manche Grande Rouge.*

LLANA INOXIDABLE AFILADA CON TORNILLOS M. LARGO ROJO

Ref.	EAN	mm	grs	
66TRIO	8429885001919	500x130	680	1/6

CON
TORNILLOS

AFILADA CON TORNILLOS.
Sharped with screws.
Effilée avec vis.



LLANA INOXIDABLE AFILADA SOLDADA MANGO LARGO ROJO

Ref.	EAN	mm	grs	
66SRIO	8429885001858	500x130	680	1/6

SOLDADA

AFILADA SOLDADA.
Sharped welded.
Effilée soudée.



LLANA INOXIDABLE AFILADA 2 MANOS PLÁSTICO NARANJA. *Orange Plastic 2 Hands Welded Rustproof Trowel. Truelle Inoxydable Afilûté 2 Mains Plastique Orange.*

LLANA INOX. AFILADA SOLD. 2 MANOS PLÁSTICO NARANJA

Ref.	EAN	mm	grs	
663IA6	8429885664145	500x130		1/4/8

AFILADA SOLDADA.
Sharped welded.
Effilée soudée.



PALETAS SUIZAS INOXIDABLES AFILADAS MANGO BIMATERIAL. *Bimaterial Handle Sharpeds Rustproofs Switzerlands Palettes. Palettes Switzerlands Inoxydables Effilés Manche Bimatière.*

PALETAS SUIZAS INOX. AFILADAS SOLDADAS M. BIMATERIAL

Ref.	EAN	mm	grs	
663PS1	8429885012502	500x120	650	1/3
663PS2	8429885023065	380x120	551	1/2


AFILADA SOLDADA.
Sharped welded.
Effilée soudée.





LLANAS INOXIDABLES • RUSTPROOFS TROWELS • TRUELLES INOXYDABLES

LLANA INOXIDABLE MANGO LARGO DOBLE. *2 Hands Rustproof Trowel.* Truelle Inoxydable 2 Hands.



LLANA INOXIDABLE CON TORNILLOS MANGO LARGO DOBLE				
Ref.	EAN	mm	g	
6632L1	8429885011833	1000x130	1'82	1/BP



CON TORNILLOS.
With screws.
Avec vis.

LLANA INOXIDABLE AFILADA MANGO LARGO DOBLE. *Sharped 2 Hands Rustproof Trowel.* Truelle Inoxydable Effilée 2 Hands.



LLANA INOX. AFILADA CON TORNILLOS MANGO LARGO DOBLE				
Ref.	EAN	mm	g	
6632L6	8429885025731	1000x130	1'82	1/BP



AFILADA CON TORNILLOS.
Sharped with screws.
Effiléé avec vis.

LLANAS ACERO AL CARBONO • STEEL TROWELS • TRUELLES ACIER

LLANAS ACERO AL CARBONO. *Steel Trowels.* Truelles Acier.



SOLDADA.
Welded.
Soudée.



SOLDADA

LLANA ACERO SOLDADA MANGO NORMAL				
Ref.	EAN	mm	g	
663001	8429885663018	300x150	360	1/12/BP



CON TORNILLOS.
With screws.
Avec vis.



CON TORNILLOS

LLANA ACERO CON TORNILLOS MANGO NORMAL				
Ref.	EAN	mm	g	
66T001	8429885663773	300x150	360	1/12



CON TORNILLOS.
With screws.
Avec vis.



LLANAS ACERO CON TORNILLOS MANGO REDONDO				
Ref.	EAN	mm	g	
66TR01	8429885663803	300x150	392	1/12
66TR03	8429885016012	300x140	365	1/12/BP
66TR02	8429885663810	300x130	358	1/12



LLANAS ACERO AL CARBONO • STEEL TROWELS • TRUELLES ACIER

LLANAS ACERO AL CARBONO AFILADAS. Sharped Steel Trowels. Truelles Acier Effilées.

LLANA ACERO AFILADA SOLDADA MANGO NORMAL

Ref.	EAN	mm	grs	
663A01	8429885663131	300x150	390	1/12/BP

SOLDADA

AFILADA SOLDADA.
Sharped welded.
Effilée soudée.



LLANA ACERO AFILADA CON TORNILLOS MANGO NORMAL

Ref.	EAN	mm	grs	
66TA01	8429885663889	300x150	390	1/12

CON TORNILLOS

AFILADA CON TORNILLOS.
Sharped with screws.
Effilée avec vis.



LLANA ACERO AFILADA CON TORNILLOS MANGO REDONDO

Ref.	EAN	mm	grs	
66TAR1	8429885663902	300x150	422	1/12/BP

AFILADA CON TORNILLOS.
Sharped with screws.
Effilée avec vis.



LLANA ACERO MANGO LARGO ROJO. Red Large Handle Steel Trowel. Truelle Manche Grande Acier Rouge.

LLANA ACERO CON TORNILLO MANGO LARGO ROJO

Ref.	EAN	mm	grs	
66T000	8429885004873	500x130	660	1/6/BP

CON TORNILLOS.
With screws.
Avec vis.



LLANA ACERO AFILADA MANGO LARGO ROJO. Red Sharped Large Handle Steel Trowel. Truelle Manche Grande Effilée Acier Rouge.

LLANA ACERO AFILADA CON TORNILLO MANGO LARGO ROJO

Ref.	EAN	mm	grs	
66TA00	8429885008410	500x130	680	1/6/BP

AFILADA CON TORNILLOS.
Sharped with screws.
Effilée avec vis.



LLANA ACERO MANGO LARGO ROJO SUPERIOR. Superior Red Large Handle Steel Trowel. Truelle Manche Grande Rouge Supérieure Effilée Acier.

LLANA ACERO AFILADA CON TORNILLO M. LARGO ROJO SUP.

Ref.	EAN	mm	grs	
66TCSA	8429885004934	500x130	855	1/6/BP

AFILADA CON TORNILLOS.
Sharped with screws.
Effilée avec vis.



MANGO LARGO ROJO. Large Red Handle. Manche Grande Rouge.

MANGO LARGO ROJO

Ref.	EAN	mm	grs	
663M23	8429885005443	370x80x33	230	1



A
C
E
R
O
A
L
C
A
R
B
O
N
O



LLANAS DE PLÁSTICO • PLASTIC TROWELS • TRUELLES DU PLASTIQUE


LLANAS DE PLÁSTICO ROJO. Red Plastic Trowels. Truelles du Plastique Rouge.



LLANA DE PLÁSTICO ROJO MANGO NORMAL				
Ref.	EAN	mm	grs	
663POR	8429885663520	300x140	250	1/12



LLANA DE PLÁSTICO ROJO MANGO REDONDO				
Ref.	EAN	mm	grs	
663PRR	8429885663667	300x140	282	1/12



LLANA DE PLÁSTICO ROJO MANGO LARGO				
Ref.	EAN	mm	grs	
663PL6	8429885012052	500x130	536	1/6/BP

LLANAS DE PLÁSTICO BLANCO. White Plastic Trowels. Truelles du Plastique Blanc.



LLANA DE PLÁSTICO BLANCO MANGO NORMAL				
Ref.	EAN	mm	grs	
663PB0	8429885663513	300x140	250	1/12



LLANA DE PLÁSTICO BLANCO MANGO REDONDO				
Ref.	EAN	mm	grs	
663PBR	8429885663537	300x140	282	1/12


LLANAS DE PLÁSTICO GRIS. Grey Plastic Trowels. Truelles du Plastique Gris.



LLANA DE PLÁSTICO GRIS MANGO NORMAL				
Ref.	EAN	mm	grs	
663PG0	8429885663544	300x140	232	1/12/432



LLANA DE PLÁSTICO GRIS MANGO REDONDO				
Ref.	EAN	mm	grs	
663PGR	8429885662547	300x140	264	1/12



LLANA DE PLÁSTICO GRIS MANGO LARGO BARNIZADO				
Ref.	EAN	mm	grs	
663PG5	8429885042073	500x130		1/4/BP



RECAMBIOS DE LLANAS DE PLÁSTICO • SPARES PARTS PLASTIC TROWELS • RECHANGES TRUELLES DU PLASTIQUE

RECAMBIOS DE LLANAS DE PLÁSTICO. *Spare Parts Plastic Trowels.* Rechanges Truelles du Plastique.


RECAMBIO DE LLANA DE PLÁSTICO ROJA

Ref.	EAN	mm	grs	
663PHR	8429885663551	300x140	150	1




RECAMBIO DE LLANA DE PLÁSTICO BLANCA

Ref.	EAN	mm	grs	
663PHB	8429885663681	300x140	150	1




RECAMBIO DE LLANA DE PLÁSTICO GRIS

Ref.	EAN	mm	grs	
663PHG	8429885663674	300x140	125	1



HOJA DE PLÁSTICO GRIS CON TALADROS

Ref.	EAN	mm	grs	
663PG5H	8429885047405	500x130		1/BP



MANGOS • HANDLES • MANCHES

MANGO NORMAL. *Normal Handle.* Manche Normal.

MANGO NORMAL

Ref.	EAN	mm	grs	
663M00	8429885663452	210x70x40	102	1/35



MANGO REDONDO. *Round Handle.* Manche Rond.

MANGO REDONDO

Ref.	EAN	mm	grs	
663M01	8429885663490	180x80x40	134	1



MANGO PIZARRA. *Slate Handle.* Manche Ardoise.

MANGO PIZARRA


Ref.	EAN	mm	grs	
663M04	8429885663483			1






ESPÁTULAS EMPLASTECER • SMOOTHERS FOR PUTTING • COUTEAUS A ENDUIRE

ESPÁTULAS EMPLASTECER ALUMINIO MANGO BROCHA. *Aluminium Smoothers for Putting Brush Handle.*
Couteaus du Aluminium a Enduire Manche Brosse.



ESPÁTULAS EMPLASTECER ALUMINIO MANGO BROCHA				
Ref.	EAN	mm	grs	
904400	8429885904128	400	210	1
904500	8429885904135	500	280	1
904600	8429885904142	600	310	1
904800	8429885904159	800	555	1
904100	8429885021856	1000	694	1/BP
904120	8429885023126	1200	833	1/BP



ESPÁTULA EMPLASTECER ALUMINIO MANGO DOBLE BROCHA				
Ref.	EAN	mm	grs	
904DB1	8429885042813	1000		1/BP

ESPÁTULAS EMPLASTECER ALUMINIO MANGO CHOPO CORTO. *Aluminium Smoothers for Putting Short Wood Handle.*
Couteaus du Aluminium a Enduire Manche Court du Bois.




ESPÁTULAS EMPLASTECER ALUMINIO MANGO CHOPO CORTO				
Ref.	EAN	mm	grs	
904N40	8429885904432	400	220	1/BP
904N50	8429885904449	500	292	1
904N60	8429885904456	600	328	1/BP
904N80	8429885009854	800	437	1/BP

ESPÁTULAS EMPLASTECER ALUMINIO MANGO NORMAL LATERAL. *Aluminium Smoothers for Putting Lateral Normal Handle.*
Couteaus du Aluminium a Enduire Manche Normal Latéraux.



ESPÁTULAS EMPLASTECER ALUMINIO M. NORMAL LATERAL				
Ref.	EAN	mm	grs	
904LA4	8429885010904	400	356	1/7/BP
904LA5	8429885009243	500	445	1/7/BP
904LA6	8429885009540	600	534	1/7/BP
9048L0	8429885009632	800	712	1/BP
904LA1	8429885049874	1000	890	1/BP

ESPÁTULAS EMPLASTECER ALUMINIO MANGO REDONDO LARGO. *Aluminium Smoothers for Putting Long Round Handle.*
Couteaus du Aluminium a Enduire Manche Ronde Longue.



ESPÁTULAS EMPLASTECER ALUMINIO M. REDONDO LARGO				
Ref.	EAN	mm	grs	
904LD8	8429885033958	800		1/BP
904LDA	8429885033972	1000		1/BP
904LDB	8429885048648	1200		1/BP




ESPÁTULAS EMPLASTECER • SMOOTHERS FOR PUTTING • COUTEAUS A ENDUIRE

ESPÁTULAS EMPLASTECER ALUMINIO M. BROCHA CON M. LATERAL. Alum. Smoothers for Putting Brush Handle with Lateral Handle. Couteaus du Aluminium a Enduire Manche Brosse avec Manche Latéreaux.

ESPÁTULAS EMPLASTECER ALUMINIO M. BROCHA M. NORMAL

Ref.	EAN	mm	grs	
904LB4	8429885010850	400	337	1/BP
904LB5	8429885025212	500	421	1/BP
904LB6	8429885010874	600	506	1/BP
904LB8	8429885021788	800	674	1/BP
904LBA	8429885033552	1000	843	1/BP



ESPÁTULAS EMP. ALUMINIO M. BROCHA M. REDONDO LARGO

Ref.	EAN	mm	grs	
904LC4	8429885025199	400	467	1/BP
904LC5	8429885010867	500	584	1/BP
904LC6	8429885010881	600	701	1/BP
904LC8	8429885025205	800	935	1/BP




ESPÁTULAS EMPLASTECER MANGO MADERA. Smoothers for Putting Wood Handle. Couteaus a Enduire Manche Bois.

ESPÁTULAS EMPLASTECER MANGO MADERA

Ref.	EAN	mm	grs	
904M22	8429885002299	185	148	1
904M40	8429885904401	400	320	1/13
904M50	8429885904753	500	380	1/13
904M57	8429885024536	500/0,7		1/13/BP
904M60	8429885904425	600	450	1/13



* Ref. 904M22



* Accesorio mordaza angular página 28.


* Consultar referencias para fleje de mayor espesor.

ESPÁTULAS EMPLASTECER MADERA M. LATERAL. Lateral Handle Wood Smoothers for Putting. Couteaus a Enduire Bois Manche Latéreaux.

ESPÁTULAS EMPLASTECER MADERA MANGO LATERAL NORMAL

Ref.	EAN	mm	grs	
904L20	8429885019853	225	167	1/BP
904L40	8429885000035	400	298	1/7
904L50	8429885000042	500	358	1/7
904L60	8429885000059	600	428	1/7

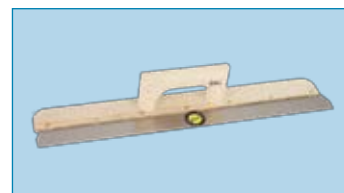
* Consultar referencias para fleje de mayor espesor.



ESPÁTULAS EMPLASTECERS MADERA M. LATERAL REDONDO

Ref.	EAN	mm	grs	
904T40	8429885904715	400	330	1/BP
904T50	8429885904722	500	390	1/BP
904T60	8429885904739	600	460	1/BP


* Consultar referencias para fleje de mayor espesor.






ESPÁTULAS EMPLASTECER • SMOOTHERS FOR PUTTING • COUTEAUS A ENDUIRE

ESPÁTULAS EMPLASTECER MANGO DOBLE. *Double Handle Smoothers for Puttying.* Cou-teaus a Enduire Manche Double.



* Consultar referencias para fleje de mayor espesor.




* Consultar referencias para fleje de mayor espesor.

ESPÁTULAS EMPLASTECER MANGO DOBLE NORMAL				
Ref.	EAN	mm	grs	
904DN4	8429885000066	400	422	1
904DN5	8429885000073	500	482	1
904DN6	8429885000080	600	552	1


ESPÁTULAS EMPLASTECER MANGO DOBLE REDONDO				
Ref.	EAN	mm	grs	
904D40	8429885904746	400	454	1
904D50	8429885009212	500	514	1
904D57	8429885041694	500/0,7		1/BP/FE
904D60	8429885904760	600	584	1

ESPÁTULAS EMPLASTECER MANGO GOMA. *Rubber Handle Smoothers for Putting.* Cou-teaus a Enduire Manche Caoutchouc.



ESPÁTULAS EMPLASTECER MANGO GOMA				
Ref.	EAN	mm	grs	
904G35	8429885904463	380	310	1/13
904G50	8429885904470	500	390	1/13
904G60	8429885904487	600	460	1/13

ESPÁTULAS EMPLASTECER MANGO GOMA AMARILLO REDONDO LARGO. *Long Round Yellow Rubber Handle Smoothers for Putting.* Cou-teaus a Enduire Manche Caoutchouc Jaunes Rondes Long.



ESPÁTULAS EMPLASTECER M. GOMA AMARILLO RED. LARGO				
Ref.	EAN	mm	grs	
904V35	8429885010836	380	624	1/BP
904V50	8429885005610	500	704	1/BP
904V60	8429885007447	600	774	1/BP

ESPÁTULAS EMPLASTECER INOX. FLEXIBLES MANGO BIMATERIAL. *Bimaterial Handle Flexible Rustproofs Smoothers for Putting.* Cou-teaus a Enduire Flexibles Inoxydables avec Manche Bimatière.



ESPÁTULAS EMPLASTECER INOX. FLEX. MANGO BIMATERIAL				
Ref.	EAN	mm	grs	
904GI1	8429885005825	150	214	1/12/72
904GI2	8429885005832	200	285	1/12/72
904GI3	8429885005849	250	356	1/12/72

ESPÁTULAS EMPLASTECER HOJA AZUL FLEXIBLE MANGO BIMATERIAL. *Bimaterial Handle Flexible Blue Sheet Smoothers for Putting.* Cou-teaus a Enduire Fiche Bleu Flexible Manche Bimatière.



ESPÁTULAS EMPLASTECER HOJA AZUL FLEX. M. BIMATERIAL				
Ref.	EAN	mm	grs	
904GF1	8429885010973	150	170	1/12/72
904GF2	8429885010980	200	226	1/12/72
904GF1	8429885010997	250	283	1/12/72




CUCHILLAS DE TECHO • ROOF SCRAPERS • RACLOIRS DU PLAFOND

CUCHILLAS DE TECHO. *Roof Scrapers.* Raclours du Plafond.

CUCHILLAS DE TECHO + MANGOS DE MADERA 1500 MM.

Ref.	EAN	mm	K grs	Icon
663R05	8429885663766	500	1'8	1
663R04	8429885663759	600	2'2	1
663R12	8429885002381	800	2'9	1


*Ver mango en la página 31.



CUCHILLAS DE TECHO + MANGOS DE ALUMINO 1800 MM.

Ref.	EAN	mm	K grs	Icon
663R15	8429885004002	500	1'24	1
663R14	8429885004996	600	1'34	1
663R16	8429885012823	800	1'80	1
663R17	8429885023140	1000	2'23	1/BP

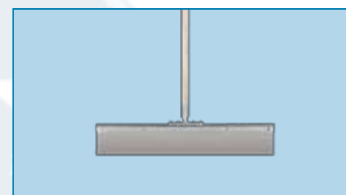
*Ver mango en la página 31.



CUCHILLAS DE TECHO + MANGOS ROSCA 1200 MM.

Ref.	EAN	mm	grs	Icon
663R50	8429885012724	500		1/BP
663R40	8429885006075	600		1
663R60	8429885020613	800		1
663R1A	8429885036867	1000		1/BP


*Ver mango en la página 31.



CUCHILLAS DE TECHO TUBO. *Tube Roof Scrapers.* Raclours du Plafond Tube.

CUCHILLAS DE TECHO TUBO

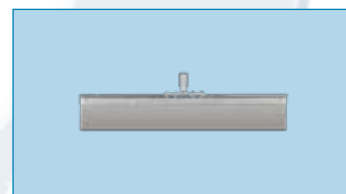
Ref.	EAN	mm	grs	Icon
663RS5	8429885003043	500	615	1
663RS4	8429885012663	600	738	1
663RS6	8429885012670	800	984	1
663RS8	8429885039585	1000	1230	1/BP



CUCHILLAS DE TECHO ROSCA. *Thread Roof Scrapers.* Raclours du Plafond Filet.

CUCHILLAS DE TECHO ROSCA

Ref.	EAN	mm	grs	Icon
663R5S	8429885012748	500	585	1
663R4S	8429885012779	600	702	1
663R6S	8429885012816	800	936	1
663R1S	8429885037215	1000	1170	1/BP



CUCHILLAS DE TECHO ALUMINIO PARA MORDAZAS ANGULARES. *Aluminum Roof Scrapers for Angulars Clamps.*
Raclours du Plafond d'Aluminium pour Bâillons Angulaires.

CUCHILLAS DE TECHO ALUM. PARA MORDAZAS ANGULARES

Ref.	EAN	mm	grs	Icon
90440003	8429885026974	400	233	1
90450003	8429885021863	500	292	1
90460003	8429885016005	600	350	1
90480003	8429885011178	800	467	1
90410003	8429885026967	1000	584	1
90412003	8429885021351	1200	701	1

*Mordazas angulares página 28.



CUCHILLA DE TECHO MADERA PARA MORDAZAS ANGULARES. *Wood Roof Scraper for Angulars Clamps.*
Raclour du Plafond Bois pour Bâillons Angulaires.

CUCHILLA DE TECHO MADERA PARA MORDAZAS ANGULARES

Ref.	EAN	mm	grs	Icon
904Y30	8429885011130	300	167	1/BP

*Mordazas angulares página 28.





ESQUINERO DE ALUMINIO • ALUMINIUM CORNER • UTENSILE D'ALUMINIUM POUR COINS

ESQUINERO DE ALUMINIO. *Aluminium Corner.* Utensile d'Aluminium pour Coins.



ESQUINERO DE ALUMINIO

Ref.	EAN	mm	g	g
904U08	8429885002794	1500	1'7	1

RASCADORES ESQUINAS • CORNERS SCRAPERS • RACLOIRS D'ANGLES

RASCADORES ESQUINAS. *Corners Scrapers.* Raclours d'Angles.



RASCADORES ESQUINAS INTERIORES

Ref.	EAN	mm	g	g
904U03	8429885904661	700	685	1
904U09	8429885002787	1000	900	1

RASCADOR ESQUINA EXTERIOR

Ref.	EAN	mm	g	g
904U04	8429885904708	700	685	1

PALETINES ESQUINAS • ANGLES TROWELS • TRUELLES ANGLES

PALETINES INOXIDABLES ÁNGULO INTERIOR. *Inside Rustproofs Trowels.* Truelles Inoxydables Intérieur.



PALETINES INOXIDABLES ÁNGULO INTERIOR MANGO MADERA

Ref.	EAN	mm	g	g
904UP2	8429885033347	80x60	94	1
904UP1	8429885005856	100x80	156	1/6
904U01	8429885904548	120x100	222	1/10/60

PALETINES INOX. ÁNGULO INTERIOR MANGO PLÁSTICO

Ref.	EAN	mm	g	g
904U11	8429885904692	120x100	156	1/10/60

PALETIN INOXIDABLE ÁNGULO EXTERIOR. *Outside Rustproof Trowel.* Truelle Inoxydable Extérieur.



PALETIN INOXIDABLE ÁNGULO EXTERIOR MANGO MADERA

Ref.	EAN	mm	g	g
904U02	8429885904555	120x100	222	1/10/60

PALETIN INOXIDABLE PARA RINCONES. *Corners Rustproof Trowel.* Truelle Inoxydable pour Coins.



PALETIN INOXIDABLE PARA RINCONES

Ref.	EAN	mm	g	g
904UC1	8429885002923	80x90	148	1/10/60



MORDAZAS ANGULARES • ANGULARS CLAMPS • BÂILLONS ANGULAIRES

MORDAZAS ANGULARES. *Angulars Clamps. Bâillons Angulaires.*

MORDAZA ANGULAR

Ref.	EAN	mm	grs	
904A01	8429885003227	120x170	582	1

* Se pueden acoplar los siguientes modelos de mangos:
- Referencia 663M14 y referencia 663M19.



MORDAZA ANGULAR REGLE YESERO TUBO

Ref.	EAN	mm	grs	
904A02	8429885020910	120x170	600	1

* Se pueden acoplar los siguientes modelos de mangos:
- Referencia 663M14 y referencia 663M19.



MORDAZA ANGULAR REGLE YESERO ROSCA

Ref.	EAN	mm	grs	
904A03	8429885020927	120x170	600	1

* Se puede acoplar el siguiente modelo de mango:
- Referencia 663M06.



ÚTILES MÁQUINA DE PROYECTAR • ACCESORIES PLASTER/MORTAR MIXER • ACCESOIRES PLÂTRE/MORTIER MÉLANGEUR

BOLAS DE ESPONJA. *Sponge Balls. Boules d'Éponge.*

BOLAS DE ESPONJA COMPACTA FINA

Ref.	EAN	mm	grs	
567001	8429885003029	ø30	2	1/5
567003	8429885003395	ø35	2	1/5
567004	8429885668037	ø45	3	1/5



BOLA DE ESPONJA COMPACTA BASTA

Ref.	EAN	mm	grs	
567006	8429885041717	ø45		1/BP



ESPÁTULA CURVA. *Curve Smoother. Epatule Courbe.*

ESPÁTULA CURVA


Ref.	EAN	mm	grs	
904C01	8429885904173	230x55	90	1/10/100





GUIONES YESERO • SCRAPERS • RABOTS À PLÂTRE

GUIÓN YESERO ALUMINIO AZUL. *Blue Aluminium Scraper.* Rabot à Plâtre Aluminium Bleu.



GUIÓN YESERO ALUMINIO AZUL

Ref.	EAN	mm	grs	
669004	8429885669041	455x90x17	974	1/6/24

GUIÓN YESERO LIGERO ALUMINIO. *Aluminium Lightweight Scraper.* Rabot à Plâtre Léger Aluminium.



660 grs.

GUIÓN YESERO LIGERO ALUMINIO

Ref.	EAN	mm	grs	
669L04	8429885019914	455x90x17	660	1/20

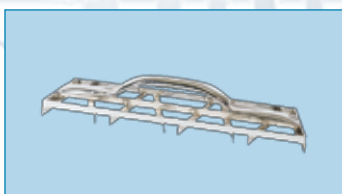
GUIÓN YESERO CON NERVIO ALUMINIO AZUL ECONÓMICO. *Economic Blue Aluminium Scraper with Nerve.*
Rabot à Plâtre avec Nerveuses Aluminium Bleu Économique.



GUIÓN YESERO CON NERVIO ALUMINIO AZUL ECONÓMICO

Ref.	EAN	mm	grs	
669E04	8429885019938	455x90x17	987	1/6/24

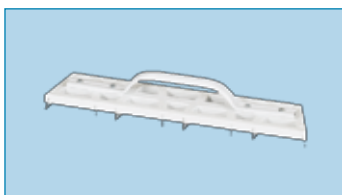
GUIÓN YESERO CROMADO. *Chromated Scraper.* Rabot à Plâtre Chromée.



GUIÓN YESERO CROMADO

Ref.	EAN	mm	grs	
669C03	8429885669058	435x90x17	935	1/6

GUIÓN YESERO NYLON. *Nylon Scraper.* Rabot à Plâtre Nylon.



GUIÓN YESERO NYLON

Ref.	EAN	mm	grs	
669001	8429885669010	440x90x13	700	1/6



ALISADORES • SMOOTHERS • LISSEURS

ALISADORES ESPONJA. *Sponge Smoothers. Lisseurs Éponge.*

ALISADORES ESPONJA BASTA

Ref.	EAN	mm	grs	
560502	8429885560522	280x140x18	310	1/12/64
560201	8429885005726	240x120x18	228	1/12

ESPONJA BASTA.
Rough sponge.
Éponge grosse.



ALISADOR ESPONJA INTERMEDIA

Ref.	EAN	mm	grs	
560507	8429885005627	280x140x18	310	1/12/64

ESPONJA INTERMEDIA.
Intermediate sponge.
Éponge intermédiaire.



ALISADOR ESPONJA FINA

Ref.	EAN	mm	grs	
566503	8429885566531	280x140x18	342	1/12/64

ESPONJA FINA.
Fine sponge.
Éponge fine.




ALISADOR ESPONJA ESQUINA. *Corner Sponge Smoothers. Lisseurs Éponge pour Coins.*

ALISADOR ESPONJA ESQUINA

Ref.	EAN	mm	grs	
560501	8429885003241	340x70	381	1

ESPONJA COMPACTA.
Compact sponge.
Éponge compacte.



ALISADORES DE TECHO. *Roof Smoothers. Lisseurs pour Plafond.*

ALISADOR DE TECHO + MANGO MADERA 1500 MM.

Ref.	EAN	mm	K grs	
566507	8429885566036	400x200	1'8	1

* Ver mango en la página 31.



ALISADOR DE TECHO + MANGO ALUMINIO 1800 MM.

Ref.	EAN	mm	K grs	
566700	8429885005085	400x200	1'6	1


* Ver mango en la página 31.



ALISADOR DE TECHO + MANGO MADERA ROSCA 1300 MM.

Ref.	EAN	mm	K grs	
566570	8429885006082	400x200	1'9	1


* Ver mango en la página 31.





RASCADORES DE SUELO • FLOOR SCRAPERS • RACLOIRS DU SOL

RASCADORES DE SUELO. *Floor Scrapers.* *Racloirs du Sol.*



RASCADORES DE SUELO + MANGOS MADERA 1200 MM.				
Ref.	EAN	mm	K grs	
663R00	8429885663575	150	1'4	1/6
663R02	8429885663698	300	1'7	1/6



RASCADORES DE SUELO REFORZADOS + M. MADERA 1200 MM.				
Ref.	EAN	mm	K grs	
663RR3	8429885005696	300	1'5	1/6
663R03	8429885663704	500	2'6	1/6


RASQUETA DE SUELO ACERO GALVANIZADO CON MANGO MADERA. *Galvanized Steel Floor Scraper with Wood Handle.*
Racloir du Sol Acier Galvanisé avec Manche du Bois.



RASQUETA DE SUELO ACERO GALVANIZADO MANGO MADERA				
Ref.	EAN	mm	grs	
702RR0	8429885045050	200		1/6

MANGOS ALISADORES Y RASCADORES • SCRAPERS AND SMOOTHERS HANDLES • MANCHES LISSEURS ET RACLOIRS

MANGOS ALISADORES Y RASCADORES. *Scrapers an Smoothers Handles.* *Manches Lisseurs et Racloirs.*



MANGO MADERA ø35x1200 MM. ACABADO CÓNICO				
Ref.	EAN	mm	grs	
663M36	8429885032869	ø35x1200		1



MANGO MADERA 1500 MM.				
Ref.	EAN	mm	grs	
663M14	8429885000875	1500	850	1



MANGO ALUMINIO RECIO 1800 MM.				
Ref.	EAN	mm	grs	
663M19	8429885005009	1800	618	1



MANGO MADERA RASCADOR TECHO ROSCA				
Ref.	EAN	mm	grs	
663M06	8429885664510	1300	850	1

CONDICIONES DE VENTA

HERRAMIENTAS

- Las presentes condiciones regirán para todas las ventas realizadas por Rafael Vallés Arándiga S.L. El cliente se somete a ellas por el mero hecho de confirmar, cumplimentar o recibir los pedidos efectuados a Rafael Vallés Arándiga S.L.
- El suministro se entenderá efectuado en los locales propiedad de Rafael Vallés Arándiga S.L., viajando la mercancía por riesgo del cliente.
- Rafael Vallés Arándiga S.L. se reserva el dominio de la mercancía vendida hasta que el precio de la misma haya sido totalmente satisfecho. Hasta dicho momento, el cliente se obliga a manifestar ante terceros tal reserva de dominio, respondiendo de los daños y perjuicios que por omisión de esta obligación se ocasionen a Rafael Vallés Arándiga S.L., y sin perjuicio de las responsabilidades en que pueda incurrir.
- Rafael Vallés Arándiga S.L. no acepta ninguna reclamación por aplicación errónea de sus productos.
- Para cualquier cuestión derivada de la venta efectuada por Rafael Vallés Arándiga S.L., serán competentes los Juzgados y Tribunales de la ciudad de Xátiva.
- Todos los productos que sean suministrados por Rafael Vallés Arándiga S.L. están garantizados contra cualquier defecto de fabricación, cubriendo esta garantía la reposición del artículo defectuoso, pero no los portes que se originen. Esta garantía no cubre los defectos producidos como consecuencia de la mala utilización de la herramienta.
- No se aceptará reclamación alguna sobre la mercancía transcurridas 24 horas desde la fecha de recepción de la misma.
- No se admitirán devoluciones transcurridos 15 días a partir de la fecha de entrega de la mercancía.
- Previamente a toda devolución es imprescindible la autorización por parte de Rafael Vallés Arándiga S.L.
- Caso de haber devolución dentro del plazo estipulado y por motivos ajenos a Rafael Vallés Arándiga S.L., sería siempre a portes pagados por el cliente.
- El abono se hará por el valor de la mercancía según los precios vigentes en la fecha de compra, reservándose Rafael Vallés Arándiga S.L. el derecho de descontar de dicho abono el material deteriorado así como los gastos de manipulación.
- El importe de los abonos será descontado en la próxima factura que se produzca y notificado así al cliente.
- El modo de transporte será siempre a elección de Rafael Vallés Arándiga S.L. Cuando el cliente elija otro medio de transporte diferente al ofrecido por Rafael Vallés Arándiga S.L. los portes serán a su cargo.
- Salvo convenio especial, los plazos de entrega que se indiquen a los clientes tendrán carácter puramente informativo, y los retrasos o demoras que puedan producirse no darán derecho a indemnización.
- Los artículos marcados bajo las siglas F.E. (Fabricación Especial) en su descripción, no son susceptibles de devolución.



Fábricas y Oficinas:

Partida de Terrers, s/n

46814 LLANERA DE RANES (Valencia)

Tel: 96 225 43 83

Fax: 96 292 81 20

Almacén Regulador:

C/CP-2 Esquina C/CP-4

Polígono Industrial

46814 LLANERA DE RANES (Valencia)

Email: info@rafaelvalles.com

Web: www.rafaelvalles.com

